



YAŞAM ALANLARINA AÇILAN

SONSUZ KONFOR VE ESTETİK...

Yaşam alanlarınız için en iyi pencereyi
Pimapan'in geniş ürün yelpazesinden
kolayca seçin.

Hayata Açılan Pencereniz

DORPEN PVC

CARISMA

TASARIMDAN DOĞAN AYRICALIK

Carisma Pencere ve Kapı Sistemleri,
70 mm genişliğinde ve 5 odacıklı tüm ana
profilleri ile pencere ve kapılardaki optimum
teknik çözümler için tasarlanmış bir seridir.



Hayata Açılan Pencereniz

DORPEN PVC



Profil Geniřlięi	70 mm
Odacık Sayısı	5
Profil Sınıfı	B Class (TS EN 12608-1)
Conta Sistemi	İç-Dış, 2'li Conta Sistemi
Conta Tipi - Rengi	TPE - Gri / Siyah
Cam Kalınlıkları (mm)	4, 20, 24, 26, 30, 36, 39

PROFİL

Carisma Pencere ve Kapı Sistemleri'nin ana profilleri 70 mm genişliğindedir. 5 odacıklı ve sınıfının en iyi özelliklerini taşıyan TS EN 12608-1 A Sınıfı profilleriyle ısı ve ses yalıtımında yüksek performans sağlar. Düz kanat profiline ilave olarak damlalıklı kanat profili seçeneęi de sunulmaktadır. Yüksek katlı binalarda rüzgar yüküne karşı yüksek mukavemet sağlayan özel tasarım cephe orta kayıt profiline sahip bir seridir.

CAM KOMBİNASYONLARI

39 mm'ye kadar seçim yapılacak cam kombinasyonları ile güvenli cam kombinasyonlarında yüksek emniyet sağlar.

TASARIM

Optimize edilmiş PVC kapı profili yüksekliğiyle cam alanı büyütülerek, ferah mekanlara olanak verir. Carisma Pencere ve Kapı Sistemleri; özel tasarım fugalı ve oval hatlı çıtaları sayesinde göze hoş gelen ve estetik profil cam birleşimleri sağlar. Kendinden pervazlı kasa profili ile iç yüzeyde ve doğrama-duvar birleşimlerinde görsel bütünlük sağlar.

DONANIM

Carisma Pencere ve Kapı sistemleri tek açılım ve çift açılım pencere uygulamalarının yanı sıra balkon yada veranda alanlarına geçiş kapısı olarak kullanılacak katlanır kapı veya paralel sürme sayesinde sürme kapı uygulaması sağlayan donanım sistemleri mevcuttur.

NİRVANA

İÇİNDEKİ MUTLULUĞA

Enerji verimliliğinin üstün penceresi
Nirvana ile eşsiz ısı, ses, toz,
hava ve su yalıtımı sayesinde yaşam
alanlarınız nefes alsın, dünyanın karmaşası
evinizin dışında kalsın.



Hayata Açılan Pencereniz

DORPEN PVC



Profil Geniřliđi	80 mm
Odacık Sayısı	6
Profil Sınıfı	A Class / B Class (TS EN 12608-1)
Conta Sistemi	İç-Dış ve Orta Conta, 3'lü Conta Sistemi
Conta Tipi - Rengi	TPE - Gri / Siyah
Cam Kalınlıkları (mm)	24, 30, 36, 44, 52
Uf	0,95 W/m ² K

PROFİL

Nirvana Premium Pencere ve Kapı Sistemi'nin ana profilleri 80 mm genişliktedir. 6 odacıklı profilleriyle ve gri - siyah renkteki leke bırakmayan elastik contalar sayesinde ısı ve ses yalıtımının yanında hava, su, ses ve toz yalıtımı da sağlamaktadır. İç-dış ve orta conta olmak üzere üçlü conta sistemi, ısı ve ses yalıtımına katkı yaptığı gibi, kanat açılımlarında kullanılan donanımları da korozyona karşı koruyarak uzun ömürlü olmasını sağlar.

CAM KOMBİNASYONLARI

24-30-36-44-52 mm genişliklerinde çift cam, üçlü cam ve panel kullanımı sağlayan çitaları mevcuttur. Profilleri düşük ısı geçirgenlik değerine (Uf=0,95 W/m²K) sahiptir. 44 mm lik üçlü cam ünitelerinin (Ug=0,6-0,7 W/m²K) kullanımına imkan verir. Bu tür camlarla birlikte uygulanan Pimapen Nirvana serisi pencerelerin ısı geçirgenlik değeri *Uw=0,78 W/m²K olmaktadır ve üstün ısı yalıtımı sağlamaktadır. (* : hesaplanmış değerdir).

TASARIM

Nirvana Premium Pencere ve Kapı Sisteminin kanat profili kendinden damlalıklı olup estetik görünümündür. Optimize edilmiş PVC kapı profili yüksekliğiyle cam alanı büyütülerek ferah mekanlara olanak vererek manzaranızdan ödün vermez. Özel tasarım çitaları sayesinde, estetik PVC profil cam birleşimleri sağlanır. Kendinden pervazlı kasa PVC profili ile iç yüzeyde ve doğrama-duvar birleşimlerinde görsel bütünlük sağlar.

DONANIM

52 mm'ye kadar güvenli cam kombinasyonlarında yüksek emniyet sağlar. Alternatif donanım ürünleri ile artırılmış güvenli pencere ve kapı sistemleri uygulanabilmektedir. Farklı açılma tipleriyle fonksiyonel kullanım sağlar.

ALBATROS

KUSURSUZ BAKIŞ AÇISI

Albatros Sürme Kapı Serileri, PVC kapı olarak geniş açıklıklara ikili, üçlü ve dörtlü kombinasyonlarda uygulanıp, özel tasarım hareketli köşe birleşim profili sayesinde 90° köşeli uygulamalarda kanatlar açıldığında köşe kısmında herhangi bir dikey profil yer almaz, dolayısıyla görüntüyü kesmeyen ferah ortamlar sağlanır.



Hayata Açılan Pencereniz

DORPEN PVC



Kasa Uygulamaları	İki ray / üç ray / sabit bölmeli / sineklikli kasa / pervazlı kasa
Profil Standardı	B Class (TS EN 12608-1)
Conta Sistemi	Fırça Conta / TPE
Conta Tipi - Rengi	TPE - Gri / Siyah
Cam Kalınlıkları (mm)	4, 20, 24

PROFİL

Albatros Sürme Serisi 6 çeşit kasa profili ile her türlü ihtiyaca cevap verecek çözümler üretir. İki, üç, dört, beş ve altı kanatlı sürme pencere ve kapı uygulamaları yapılabilir. Sabit bölmeli kasa profilinde hareketli kanat iç ortamda olduğundan, kullanımı ergonomik ve güvenlidir. Dışarıdan sineklik-panjur uygulamaları da böylece daha verimli çalışmaktadır.

CAM KOMBİNASYONLARI

4-20-24 mm genişliklerinde tek cam, çift cam üniteleri veya panel kullanımı sağlayan çitalar mevcuttur. Temperli cam uygulaması ile darbelere karşı dayanıklıdır.

TASARIM

Kendinden sineklikli kasa profilleri iç yüzeyde doğrama duvar birleşimlerinde görsel bütünlük sağlar. Kendinden sineklikli raylı kasa profili sayesinde ilave ray kullanılmadan sürme sineklik yapılabilir. Özel tasarım fugalı ve oval hatlı çitaları sayesinde göze hoş gelen, estetik profil cam birleşimleri sağlanır.

YALITIM

İyi tasarlanmış ara sızdırmazlık profilleri, sızdırmazlık parçaları ve fırça contaları sayesinde yüksek oranda sızdırmazlık sağlanır. UV dayanımı yüksek, nem veya ortam sıcaklığı gibi değişkenlere karşı dirençli, dayanıklı ve esnek contalar kullanılmıştır.

DYNAMİC

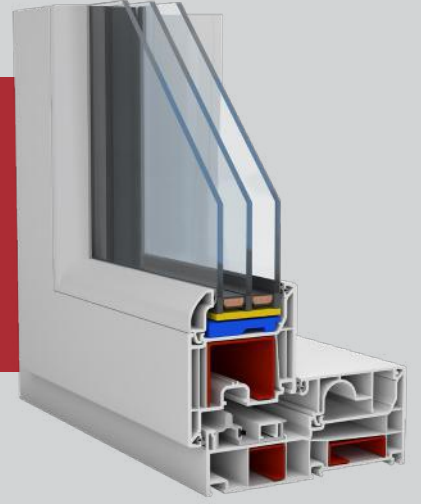
YAŞAMIN KEYFİNİ SÜRÜN

Avrupa ile eş zamanlı geliştirilen **Dynamic** Sürme'nin kullanım rahatlığı ve üstün yalıtım özellikleri ile yaşamınızdaki konforu yeni baştan keşfedin.



Hayata Açılan Pencereniz

DORPEN PVC



Profil Geniřlięi	149 mm
Odacık Sayısı	6
Conta Sistemi	İç-Dış ve Orta Conta, 3'lü Conta Sistemi
Conta Tipi - Rengi	TPE - Gri / Siyah
Çıta	Tek Tırnaklı - PCE Contalı
Cam Kalınlıkları (mm)	24, 30, 36, 44, 52
Uw*	0,99 W/m ² K
Uf	1,18 W/m ² K

*Software ortamında 2.00 x 1.60 doğrama ölçülerinde ısı kontrollü üçlü yalıtım cam için hesaplanmış değerdir.

PROFİL

Dynamic Sürme Pencere ve Kapı Sistemleri'nin; kasa profili 149 mm genişliğinde, 65 mm yüksekliğinde ve 6 odacıklıdır. Kanat profili 76 mm genişliğinde, 5 odacıklı ve 20 aks donanım ölçüsünde tasarlanmıştır. Orta kayıt profili 76 mm genişliğinde ve 5 odacıklıdır. Bu sayede basit sürme sistemler arasında yüksek yalıtım özellięi taşır.

CAM KOMBİNASYONLARI

Profil ve cam birleşimlerinde estetik görünüm sağlamak için özel tasarlanmış çıtaları mevcuttur. 24-30-36-44-52 mm genişliklerinde çift cam, üçlü cam üniteleri ve panel kullanımı sağlayan çıta özellięi ile iyileştirilmiş ses yalıtımlı, güvenli ve güneş korumalı cam uygulama imkanı verir.

TASARIM

Avrupa ile eş zamanlı geliştirilen Dynamic Sürme Sistemi, manzaradan ödün vermeyen ortamlar oluşturmak için optimum çözümdür.

DONANIM

Sahip olduęu kanca kilit donanımı sayesinde, benzerlerinden ayrılarak yüksek emniyet sağlar. Dynamic Sürme Sistemi kullanım kolaylığı ve düşük bakım maliyetleriyle dięer sürme sistemlere göre avantajlıdır.

INFINITY

SONSUZ
KONFOR,
SONSUZ
ESTETİK

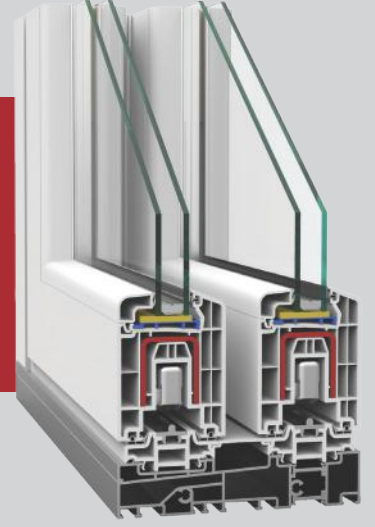
Kullanım rahatlığı, konfor, güvenlik ve yalıtımı bir araya getiren **Infinity** Kaldırmalı Sürme ile geniş ve yüksek açıklıklarda performans ve manzaradan ödün vermeyin.



Hayata Açılan Pencereniz

DORPEN PVC

INFINITY



Profil Geniřliđi (kasa)	175 mm
Profil Geniřliđi (kanat)	76 mm
Alt Kasa Uygulamaları	PVC / ALM
Profil Standardı	A Class (TS EN 12608-1)
Conta Tipi - Rengi	TPE/EPDM - Gri / Siyah
Cam Kalınlıkları (mm)	4, 12, 20, 24, 26, 30, 36, 39

PROFİL

Infinity - HBSB Sürme Sistemi'nin kasa profile 175 mm genişliğinde ve 8 odacıklı olup PVC ve Alüminyum alt kasa seçenekleri bulunmaktadır. Düşük eşik istenilen durumlarda ısı yalıtım bariyerli alüminyum alt kasa kullanılabilir. Kanat profilindeki büyük destek sacı odacığı sayesinde rüzgar yüklerine karşı dayanımı yüksektir.

CAM KOMBİNASYONLARI

4 mm'den 39 mm'ye kadar tek cam, çift cam, üçlü cam üniteleri ve panel kullanımı sağlayan çıtaları mevcuttur. Projelerde kullanılması gereken güvenlikli cam uygulaması darbelerle karşı yüksek dayanım sağlar. Özel tasarım fugalı ve oval hatlı çıtaları sayesinde göze hoş gelen, estetik profil cam birleşimleri sağlanır.

TASARIM

Infinity - HBSB Sürme Sistemi kanatları 3 metre genişliğinde, 300 kg ağırlığında yapılabilmektedir. Bu sayede geniş cam açıklıkları, ferah mekanlar oluşturulmasına imkan verir. Ayrıca 2'li, 3'lü ve 4'lü kanat uygulamaları yapılabilir. Düşük eşik imkanı olan sistemde ısı yalıtım bariyerli alüminyum alt kasa kullanılarak ortam geçişlerinde rahatlık sağlanır.

DONANIM

Geniş açıklıklara uygulanan sistemde kullanılan donanım sayesinde güce gerek kalmadan kullanım kolaylığı sağlanmaktadır. Evinizin mimari çizgisine uyum sağlaması için farklı renklerde pencere ve kapı kolu seçimi yapılabilir.


DONANIM ESTETİK VE GÜVEN BİR ARADA

Fonksiyonel detayları, özgün tasarımları ve her pencereye uygulanabilme özellikleri sayesinde hayatınızı kolaylaştıran **Donanım** Sistemleri ile yaşam alanlarınıza estetik ve kalite katın.



Hayata Açılan Pencereniz
DORPEN PVC

DONANIM



Pimapen kalitesi ve hizmet şartlarıyla sunulan pencere ve kapı donanım ürün grubu, satış noktalarımızda yerini almıştır. TSE ve EN şartlarına uygun olan pencere ve kapı donanım ürün grubu her türlü projenize uyum sağlar. Farklı açılım özellikleri ile hayatınızı kolaylaştırırken, uzun yıllar pencere ve kapı performansından ödün vermez. Kapı ve pencere kol grubu için farklı renk seçenekleri, mimari ve dekoratif beklentilerinize ideal çözümler sunar.

PVC Pencere ve Kapı Donanım Özellikleri

Ürünlerin (tüm ispanyoletler ve kilit karşılıkları) üzerinde PİMAPEN logosu bulunur.

- İspanyolet lamaları Pimapen markasına özel "Titan" renk kaplamalıdır.
- Ürünlerde sağ/sol ayrımı yoktur.
- Kapı ispanyoletleri mevcut ürünlerimiz ile aynı olacak şekilde baretsiz, dilli, dilsiz, tırnaklı seçenekleri ile yer alır.
- Open-Safe Çift Açılım sayesinde pencelerinizin güvenli kullanımı hedeflenmiştir.
- ÇA kanat menteşe standart 100 kg kanat ağırlığı taşıma kapasitesindedir. Gerektiği durumlarda 130 kg kanat ağırlığına uygun menteşe uygulaması mümkündür.
- Menteşe kapakları; beyaz, kahve, koyu kahve, gümüş, titan, bronz ve şampanya renk çeşitlerine sahiptir.
- PİMAPEN donanımları ile 4 noktadan GÜVENLİKLİ çift açılım sistemi uygulanabilir.
- Çift Kanat İspanyoletler üzerinde gizli levye kolu bulunur.
- Paralel Sürme 130 sistemi donanımları ile yarı otomatik kumanda edilebilen kanat uygulaması yapılabilir.
- Yeni Infinity (Hebeschiebe) sistemi içinde 300 kg kanat ağırlığı taşıma kapasitesine sahip donanım grubu bulunur.

Pimapen ile Güvenli Çift Açılım

Open-Safe

Open-Safe Çift Açılım, kol pozisyonun ilk hareketi ile güvenli açılım şekli olan vasistas açılım, ikinci hareketi ile yatay açılım yaptığı sistemdir.

Çocuklar ve yaşlılar tarafından kullanılmak istenen pencerelerde, kanadın güvenli açılım olarak ilk önce vasistas konuma geçmesi Open-Safe Çift Açılım Sisteminin en etkili yönüdür.

Pencere ve Kapı Donanım Sistemleri

Tek Açılım Sistemleri

- Pencere ve Kilitli Kapı

Çift Açılım Sistemleri

- Alttan Kilitlemeli
- Yandan Kilitlemeli
- 4. Derece Güvenlikli
- Open-Safe (Güvenli Çift Açılım)

Çift Kanat Sistemleri

- Gizli Kollu Yandan Kilitlemeli
- Gizli Kollu Alttan Kilitlemeli
- Sürgülü Yandan Kilitlemeli

Paralel Sürme Sistemleri







- Yarı Otomatik

**Yeni Infinity - Hebeschiebe
Dynamic Sürme Sistem
Kapı ve Pencere Kol Grubu
Kilitli Kapı Grubu**




SINIRSIZ RENK SEÇENEĞİYLE

Zorlu hava şartlarına dayanıklı, az bakım gerektiren lamine renk alternatifleriyle mimarinize tam uyum içinde olma imkanı sunar. Sınırsız renk seçeneğinin yanında iç ve dış yüzey için farklı lamine renk uygulanabilmesi ile binanın dış cephesi tam uyum fırsatı sağlar.



MAKINA PARKURUMUZ



Tam Otomatik PVC İşleme Merkezi

Tam Otomatik Kaynak Temizleme Hattı





Hayata Açılan Pencereniz

DORPEN PVC
PİMAPEN Üretici Bayii

Osb Güldiken Mahallesi
Melik Gazi Caddesi 32 / 1
Merkez / Kırşehir / Türkiye

www.dorpenpvc.com | +90 386 252 71 97 | +90 532 363 85 46

dorpen@dorpenpvc.com



dorpenpvc40



dorpenpvc